

Al nostro invito a rispondere ad un' intervista aperta lanciata dal blog di Sociolab (www.sociolablog.wordpress.com), e rilanciata su Facebook, hanno risposto **151 persone**.

PERCHE'

L'attuale stato di crisi in cui si trova il nostro Paese ci ha spinto a riflettere e a esplorare alcuni ambiti del mondo del lavoro attraverso l'utilizzo di strumenti del web.

sociolablog

About

Racconta il tuo lavoro 92

POSTED ON SETTEMBRE 26, 2012 BY SOCIOLABLOG



Puoi rispondere a queste domande nel modo e con le parole che ti rappresentano meglio?


Cerca

Articoli recenti

- Racconta il tuo lavoro: slide 4
- Racconta il tuo lavoro: slide 3
- Racconta il tuo lavoro: slide 2
- Sociolab firma perché...
- Racconta il tuo lavoro: slide 1

CHI HA PARTECIPATO

Le donne e gli uomini intervistati non sono rappresentativi rispetto alla composizione della popolazione nazionale (per età, genere, distribuzione geografica etc). Si tratta infatti di un campione soggetto a una forte autoselezione, dovuta in primo luogo agli strumenti di diffusione dell'intervista. Non è possibile quindi fare generalizzazioni, tuttavia da questi racconti emerge un quadro interessante sul mondo del lavoro.



COSA E' EMERSO

Al nostro invito hanno risposto soprattutto donne (99 su 151), lavoratori non giovanissimi (92 nella fascia 30-44 anni), in buona parte toscani (89 vivono in Toscana), molti dei quali hanno messo su famiglia (91 vivono in coppia e 62 hanno uno o più figli) e tendenzialmente non “ricchi” (94 hanno un’auto vecchia o molto vecchia).

Per rilevare il **benessere economico** abbiamo scelto di rilevare l'età dell'auto. Si tratta di un indicatore certamente approssimativo - tanto più che non abbiamo domandato il modello o la cilindrata - ciò nonostante le numerose frasi di commento ci consentono di raccogliere informazioni sia sulla disponibilità economica che sullo stile di vita degli intervistati.




Sono, infatti, numerose le risposte che enfatizzano proprio la difficoltà economica a comprare, mantenere, sostituire l'auto:



Non ho la macchina, da questa domanda si deduce che date per scontato che tutti si possano permettere una macchina

L'auto ha sei mesi, è a metano per ammortizzare le spese

Ha la metà dei miei anni! Ma ancora regge...spero



Altre risposte sottolineano lo scarso interesse all'auto come status symbol:



L'ho comprata dai miei usata che me l'hanno passata per darle il "colpo di grazia"

Ho una Mercedes coupé del 1993: "macchina da commerciante marocchino"

Non mi ricordo, l'abbiamo comprata usata, ma so che ha moltissimi chilometri

Ha 10 anni e ci piove dentro!




Altre ancora sottolineano la scelta di uno stile di vita sostenibile:



Io vado in giro in motorino, bicicletta e autobus ma anche a piedi, così faccio movimento

La mia macchina fotografica ha quasi tre anni, l'automobile non la ho.


Non ho mai avuto una macchina. A dire il vero odio le macchine!



Non ho la macchina, giro a piedi, in bici o con i mezzi pubblici

Andando avanti nell'analisi del materiale scopriremo “chi sono” i 151 intervistati, che lavori svolgono e con quali forme contrattuali. Analizzeremo il loro livello di soddisfazione rispetto al lavoro e le loro preoccupazioni.

Tenteremo di capire se il profilo che emerge è omogeneo rispetto ai paradigmi di riferimento a cui siamo abituati a ricorrere quando parliamo delle diverse categorie di lavoratori e proveremo a spiegarci, ad esempio, come mai hanno risposto più donne che uomini.



“Chi sono questi lavoratori (anzi prevalentemente lavoratrici) non più giovanissimi, toscani, che vivono in coppia, che hanno figli, che non amano le auto e fanno fatica a permettersene una?”